


| N°   | Niveau | Type |
|------|--------|------|
| A102 | R+1    | T2   |

## Surface habitable

|                                 |              |
|---------------------------------|--------------|
| Entrée                          | 2,46         |
| Séjour-Cuisine                  | 22,92        |
| Chambre                         | 12,65        |
| SdE                             | 4,45         |
| WC                              | 2,43         |
| <b>Surface habitable totale</b> | <b>44,91</b> |
| Balcon                          | 5,90         |
| <b>Surface annexe</b>           | <b>5,90</b>  |


## LEGENDE

LL : Emplacement Lave-linge  
 CUI : Emplacement cuisinière & four  
 FR : Emplacement réfrigérateur  
 ETEL : Tableau Electrique  
 Ch. Chaudière individuelle  
 Talus

 Balcon couvert

F : Fenêtre    PF : Porte-fenêtre    VR : Volet roulant


C.D : Cloison démontable


 Faux-plafond / Soffite


PL : Placard


 Meuble


 Meuble

 Meuble

 Meuble

 Meuble

 Meuble

 Meuble



Date 25/03/2025

|  |          |
|--|----------|
|  | Indice B |
|--|----------|